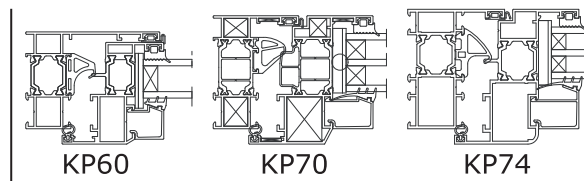
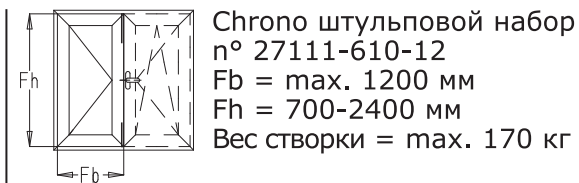
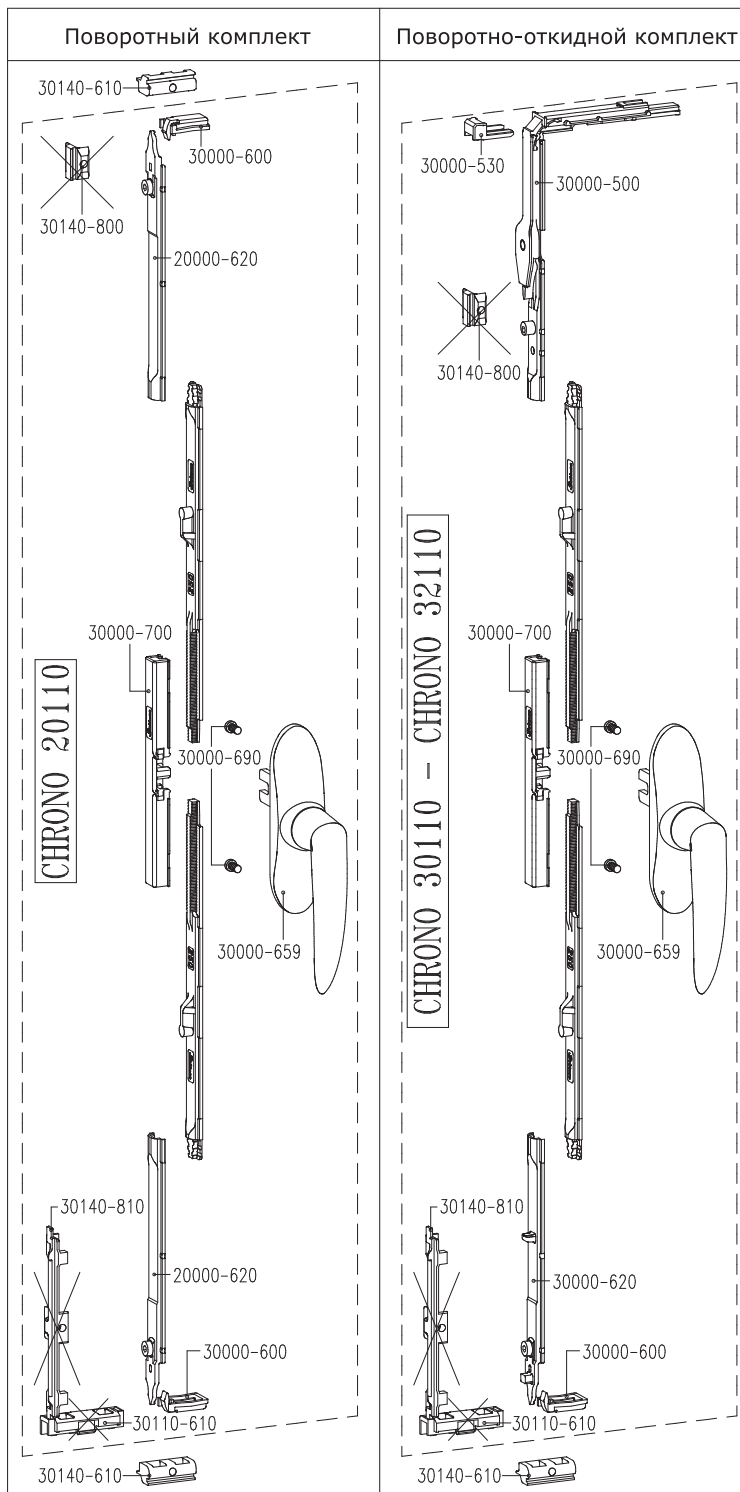
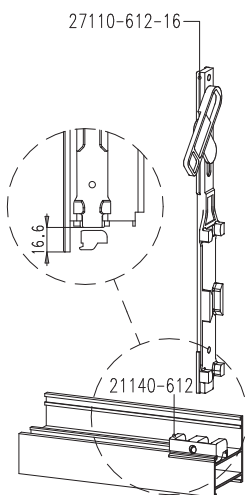
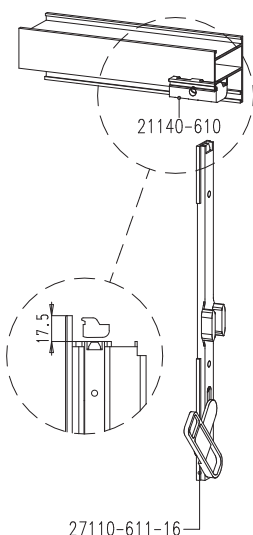


# CHRONO

## Французские (штульповые) окна



### Основной комплект



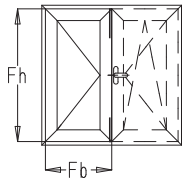
или

Fb : max 1200  
 Fh : 700 - 2400  
 Max 170 kg

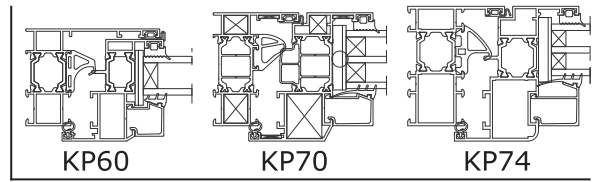
30140-610 =  
 вместо стандартной  
 n° 30110-610

# CHRONO

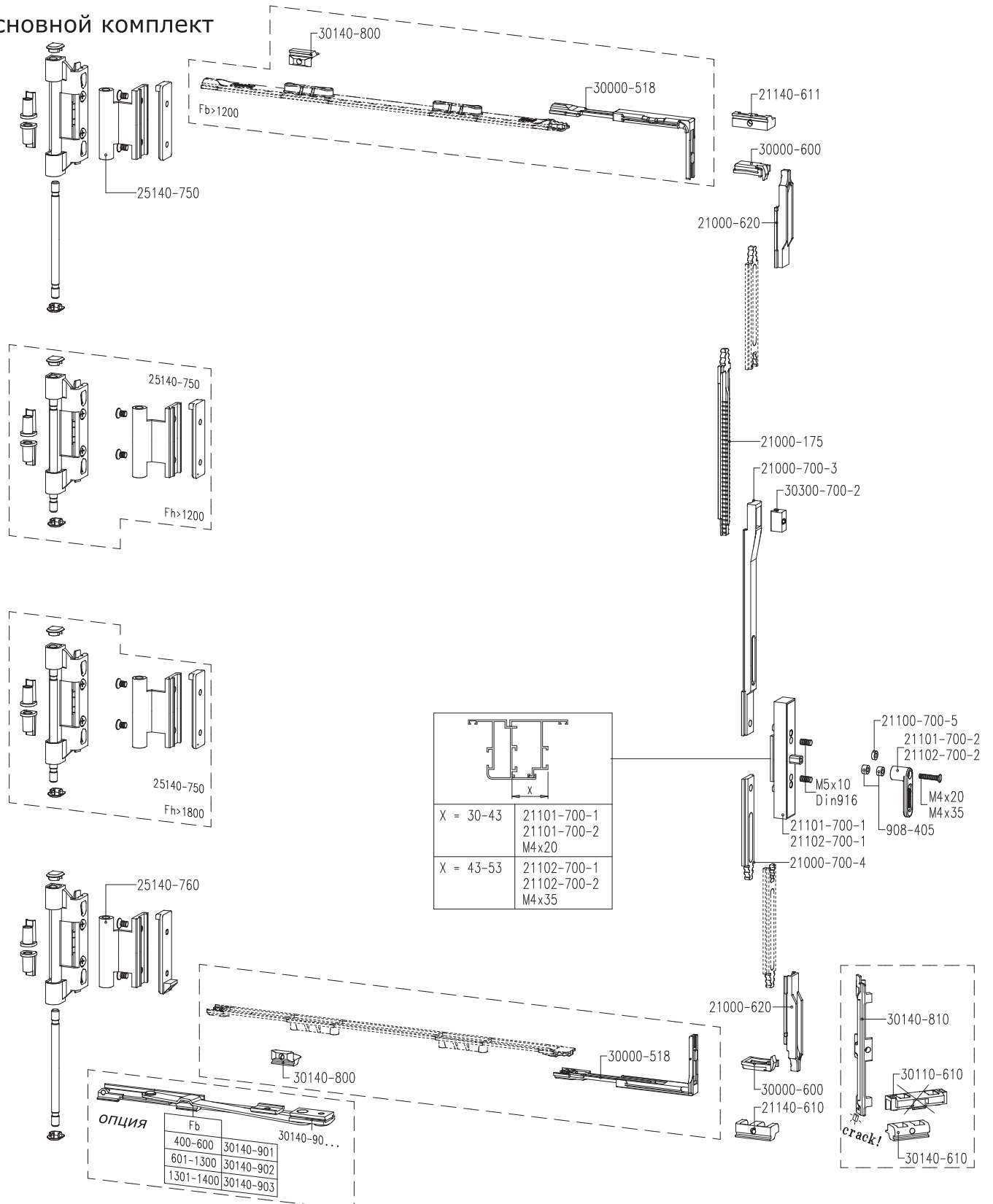
## Французские (штульповые) окна

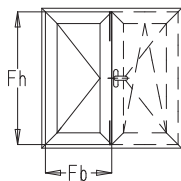


Chrono n° 21140 с запорным механизмом  
 Fb = 400-1400 мм  
 Fh = 710-2400 мм  
 Fb/Fh = max. 1,5  
 Вес створки = max. 170 кг

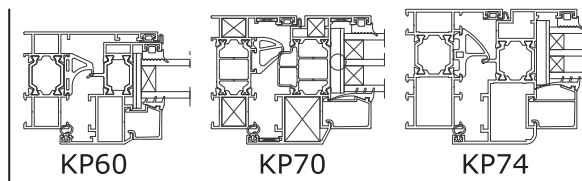


### Основной комплект





Chrono n° 21140 с запорным механизмом  
 Fb = 400-1400 мм  
 Fh = 710-2400 мм  
 Fb/Fh = max. 1,5  
 Вес створки = max. 170 кг



### Подбор тяг

**Таблица 1: Выбор тяги для A < Fh/2**

Fh	A	21000-...	110	210	310	310 + 110	30300-60
710-800	355-450						
801-900	355-550						
901-1000	355-650						
1001-1100	355-700						
701-750		110					
1101-1200	355-700						
701-800							
401-700		210					
701-900							
401-700		310					
701-950							
451-700		310 + 110					
701-1000							
501-700		310 + 210					
701-1100							
501-700		2x310					
701-1100							
501-700		2x310					
701-1100							
501-700		2x310 + 110					
1101-1150							
551-700							
701-1100							
1101-1200		2x310 + 210					
601-700							
701-1100		3x310					
1101-1300							
601-700		3x310					
701-1100							
1101-1350		3x310 + 110					
651-700							
701-1100							
1101-1400		3x310 + 210					
701-1100							
1101-1500		4x310					
701-1100							
1101-1550		4x310 + 110					
751-1100							
1101-1600		4x310 + 210					

**Таблица 2: Выбор тяги для A = Fh/2**

Fh	21000-...	110	210	310	310 + 110	310 + 210	2x310	210 + 30300-60	2x310 + 110	310 + 110 + 30300-60	2x310 + 210	310 + 210 + 30300-60	2x310 + 110	310 + 210 + 30300-60	2x310 + 210	2x310 + 110 + 30300-60	3x310	2x310 + 110 + 30300-60	3x310 + 110	3x310 + 30300-60	4x310	3x310 + 210 + 30300-60	3x310			
710-800																										
801-900																										
901-1000																										
1001-1100																										
1101-1200																										
1201-1300																										
1301-1400																										
1401-1500																										
1501-1600																										
1601-1700																										
1701-1800																										
1801-1900																										
1901-2000																										
2001-2100																										
2101-2200																										
2201-2300																										
2301-2400																										

**Таблица 3: Выбор тяги для A <> Fh/2**

Fh	21000-...	310	310 + 30300-60
355-700			
701-1100			
1101-1600			

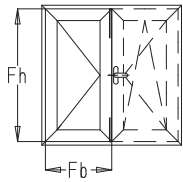
**Таблица 4: Выбор тяги для Fh = A**

Fh	21000-...	310	310 + 30300-60	2x310 + 110
710-1400				
1401-2200				
2201-2400				

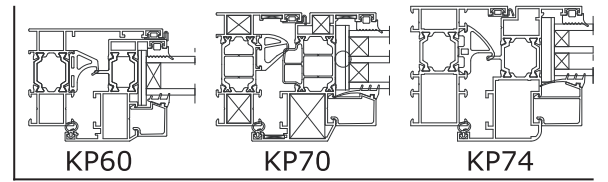
**Таблица 5: Выбор тяги для Fh = A = Fh/2**

Fh	21000-...	310	310 + 30300-60	2x310 + 110
710-1400				
1401-2200				
2201-2400				

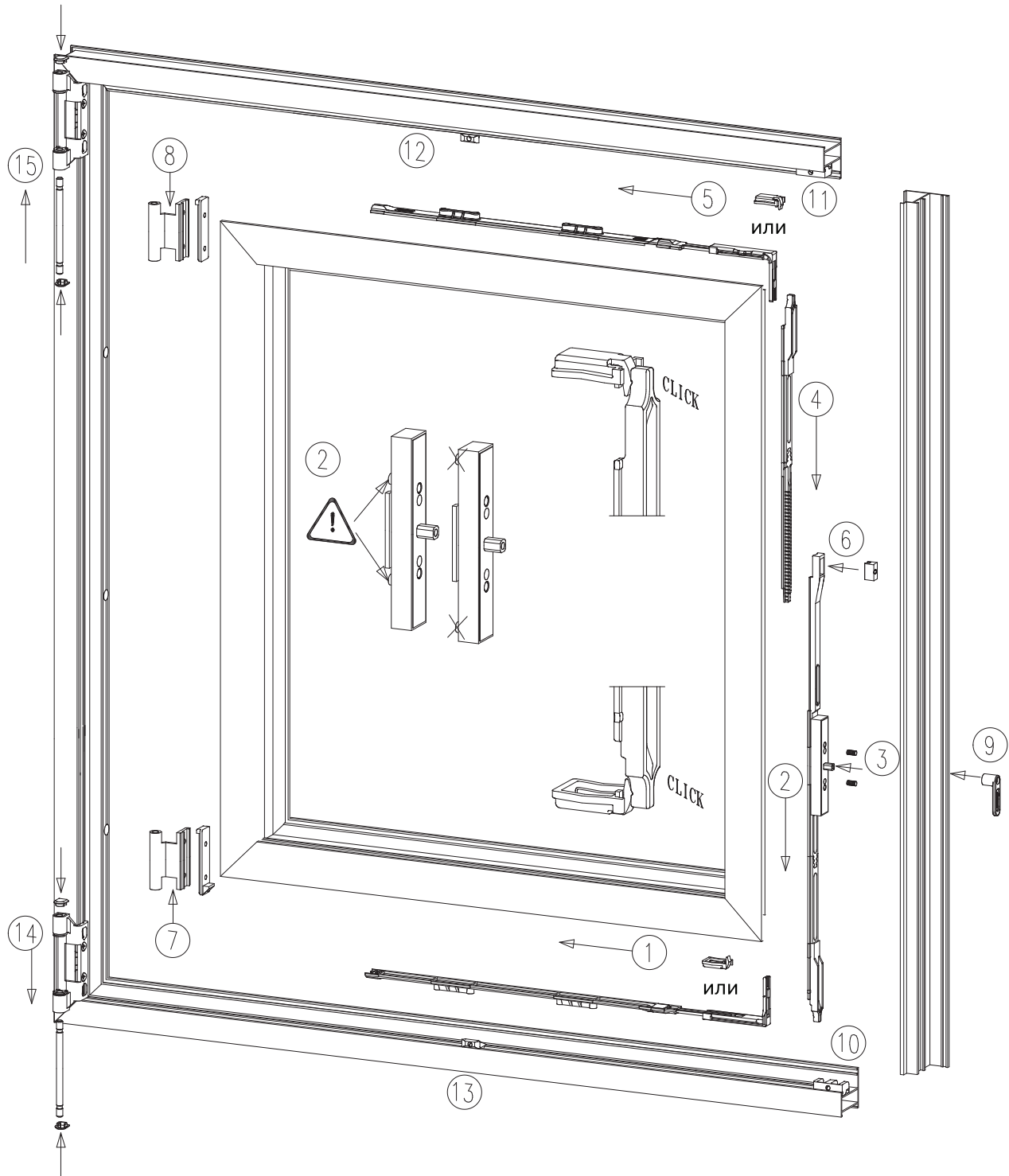
**Внимание: тяга н° 30300-60 всегда монтируется как можно дальше от замка!**



Chrono n° 21140 с запорным механизмом  
 Fb = 400-1400 мм  
 Fh = 710-2400 мм  
 Fb/Fh = max. 1,5  
 Вес створки = max. 170 кг



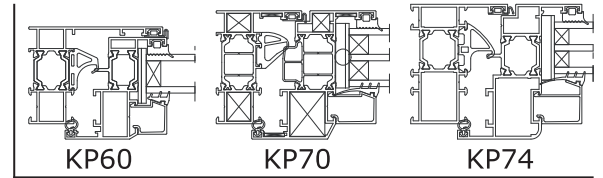
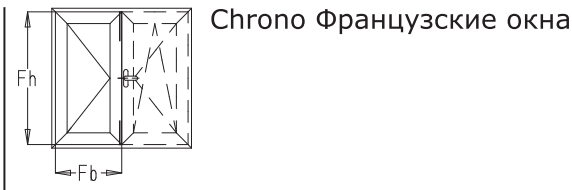
### Инструкция по установке



**Внимание:** запорный механизм должен монтироваться в положении «открыто». В таком случае шпильки механизма будут располагаться ближе друг к другу.

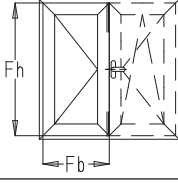
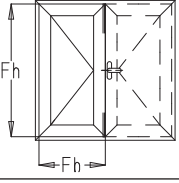
# CHRONO

## Французские (штульповые) окна

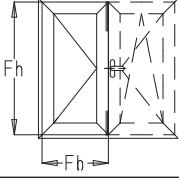


### Таблица для оформления заказа

#### Штульповой набор

	Fb < 1200		Fb < 1200
Fh=700-1200	27111-610-12 + 30140-610 + 1x 25140-750 + 1x 25140-760 (<90кг) или + 1x 25140-751 + 1x 35140-760 (<130кг)		27111-610-12
Fh=1201-1800	27111-610-12 + 30140-610 + 2x 25140-750 + 1x 25140-760 (<90кг) + 1x 25140-750 + 1x 25140-760 + 1x 20140-752 (<90кг) или + 1x 25140-751 + 1x 35140-760 + 1x 20140-752 (<130кг)		27111-610-12
Fh=1801-2400	27111-610-12 + 30140-610 + 3x 25140-750 + 1x 25140-760 (<90кг) + 1x 25140-750 + 1x 25140-760 + 2x 20140-752 (<90кг) или + 1x 25140-751 + 1x 35140-760 + 2x 20140-752 (<130кг)		21110-610-16
Вес створки до 170 кг : + усилитель петель 35140-790			

#### Chrono n° 21141 или n° 21142

	Fb=401-1200mm	Fb=1201-1400
Fh=710-1200	21141 (или 21142) + 1x 25140-750 + 1x 25140-760 (<90кг) + 1x 25140-751 + 1x 35140-760 (<130кг)	21141 (или 21142) + 2 x 30000-518 + 2 x 30140-800
Fh=1201-1800	21141 (или 21142) + 2x 25140-750 + 1x 25140-760 (<90кг) + 1x 25140-751 + 1x 35140-760 + 1x 20140-752 (<130кг)	21141 (или 21142) + 2 x 30000-518 + 2 x 30140-800
Fh=1801-2400	21141 (или 21142) + 3x 25140-750 + 1x 25140-760 (<90кг) + 1x 25140-751 + 1x 35140-760 + 2x 20140-752 (<130кг)	21141 (или 21142) + 2 x 30000-518 + 2 x 30140-800
Алюминиевые соединительные тяги (в соответствии с размерами створки)		
21000-110 : тяга 110 мм		
21000-210 : тяга 210 мм		
21000-310 : тяга 310 мм		
30300-60 : тяга 60 мм		
Вес створки до 170 кг : + усилитель петель 35140-790		